



Meglio evidenziare che si tratta principalmente dell'approvazione del consuntivo 2025 con un breve excursus sul mandato amministrativo

Comune di Luino

BILANCIO DI MANDATO

CONSUNTIVO 2025

LUINO 2020-2025

> 31M

EURO DI ENTRATE ACCERTATE



IL CONTESTO DEL MANDATO

Il periodo 2020-2025 è stato caratterizzato da:

- emergenza pandemica
- crisi economica e sociale
- nuove esigenze dei servizi pubblici
- aumento delle fragilità sociali

UNA STRATEGIA DIFFUSA E CONCRETA

CONSUNTIVO 2025

i 3.9 milioni da dove derivano?

31.5M

ENTRATE ACCERTATE

Gestione solida per coprire servizi e investimenti della città.

28.8M

SPESE IMPEGNATE

Risorse trasformate in azioni concrete per il territorio.

3.9M

AVANZO DI COMPETENZA

Equilibrio finanziario che consente programmazione stabile.



CONSUNTIVO 2025: ENTRATE

ENTRATE	PREVISIONI INIZIALI	PREVISIONI DEFINITIVE	ACCERTAMENTI A CONSUNTIVO	INCASSI
I. TRIBUTARIE, CONTRIBUTIVE, PEREQUATIVE	9.086.000,00	8.907.384,00	9.809.098,29	9.235.561,15
II. TRASFERIMENTI CORRENTI	4.666.035,65	5.205.931,05	5.217.380,54	4.541.654,97
III. EXTRATRIBUTARIE	5.633.062,00	5.737.430,09	5.422.004,71	5.040.909,74
IV. IN C/CAPITALE	6.634.364,83	9.218.927,59	8.177.500,85	3.774.777,97
V. DA RIDUZIONI DI ATTIVITÀ FINANZIARIE	0,00	0,00	0,00	0,00
VI. ACCENSIONE DI PRESTITI	0,00	0,00	0,00	0,00
VII. ANTICIPAZIONI DA TESORIERE	5.000.000,00	0,00	0,00	0,00
IX. SERVIZI C/ TERZI	8.176.000,00	8.273.635,01	2.936.388,15	2.938.164,86
PARZIALE	39.195.462,48	37.343.307,74	31.562.372,54	25.531.068,69
UTILIZZO AVANZO DI AMMINISTRAZIONE		2.311.655,63	2.311.655,63	
FPV PER SPESE CORRENTI		254.673,30	254.673,30	
FPV PER SPESE C/CAPITALE	4.432.419,55	4.743.582,02	4.743.582,02	
FONDO DI CASSA A INIZIO ESERCIZIO				14.537.786,81
TOTALE COMPLESSIVO	43.627.882,03	44.653.218,69	38.872.283,49	40.068.855,50

CONSUNTIVO 2025: SPESE

SPESE	PREVISIONI INIZIALI	PREVISIONI DEFINITIVE	IMPEGNATO A CONSUNTIVO	PAGAMENTI
I. CORRENTI	19.094.297,65	21.314.824,16	18.183.276,31	17.668.805,14
II. IN C/CAPITALE	10.886.784,38	14.587.859,52	7.235.903,93	6.673.277,36
III. DA INCREMENTO DI ATTIVITÀ FINANZIARIE	0,00	0,00	0,00	0,00
IV. RIMBORSO DI PRESTITI	470.800,00	476.900,00	476.892,14	476.892,14
V. ANTICIPAZIONI DA TESORIERE	5.000.000,00	0,00	0,00	0,00
VII. SERVIZI C/ TERZI	8.176.000,00	8.273.635,01	2.936.388,15	2.808.241,10
PARZIALE	43.627.882,03	44.653.218,69	28.832.460,53	27.627.215,74
FPV PER SPESE CORRENTI			282.948,43	
FPV PER SPESE C/CAPITALE			5.859.576,24	
AVANZO POSITIVO DI COMPETENZA			3.897.298,29	
FONDO DI CASSA				12.441.639,76
TOTALE COMPLESSIVO	43.627.882,03	44.653.218,69	38.872.283,49	40.068.855,50

RISULTATO DI AMMINISTRAZIONE

12.1
MILIONI DI EURO

INCREMENTO SU 2024

+2.0 MILIONI

QUOTA DISPONIBILE

2.5 MILIONI



	RESIDUI	COMPETENZA	TOTALE
FONDO CASSA AL 1° GENNAIO			14.537.786,81
RISCOSSIONI	2.288.858,55	23.242.210,14	25.531.068,69
PAGAMENTI	5.087.474,40	22.539.741,34	27.627.215,74
SALDO CASSA AL 31 DICEMBRE			12.441.639,76
RESIDUI ATTIVI	5.461.563,21	8.320.162,40	13.781.725,61
RESIDUI PASSIVI	1.677.856,83	6.292.719,19	7.970.576,02
FONDO PLURIENNALE VINCOLATO PER SPESE CORRENTI			282.948,43
FONDO PLURIENNALE VINCOLATO PER SPESE IN C/CAPITALE			5.859.576,24
RISULTATO DI AMMINISTRAZIONE AL 31 DICEMBRE			12.110.264,68

RISULTATO DI AMMINISTRAZIONE

COMPOSIZIONE DELL'AVANZO

50.1%

ACCANTONATA

6.07 MILIONI €

Fondi a tutela della stabilità finanziaria dell'ente e copertura rischi potenziali.

26.9%

VINCOLATA

3.25 MILIONI €

Risorse già destinate a finalità specifiche, trasferimenti e obblighi di legge.

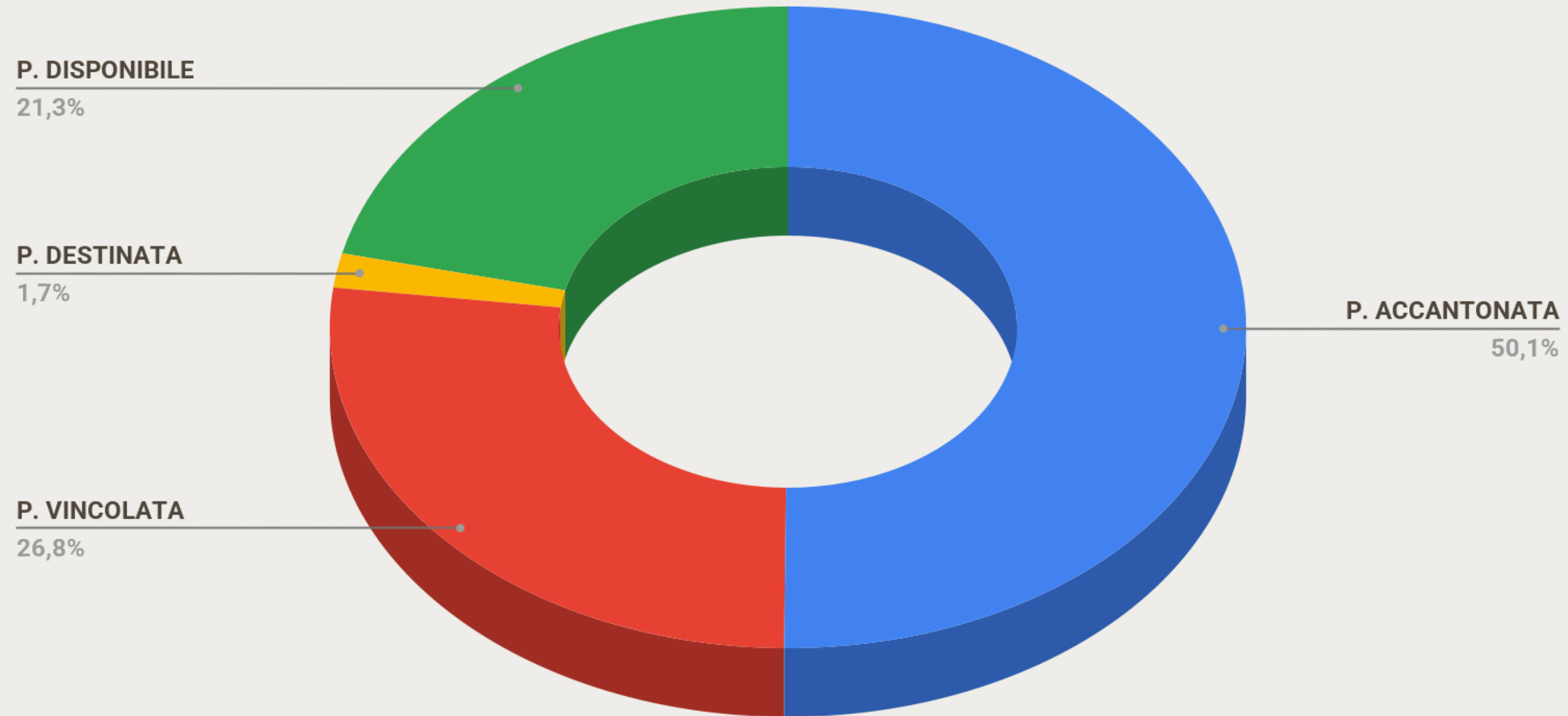
21.3%

DISPONIBILE

2.58 MILIONI €

Quota libera per nuovi investimenti, bisogni emergenti e sviluppo del territorio.

COMPOSIZIONE DEL RISULTATO DI AMMINISTRAZIONE



PARTE ACCANTONATA

- Fondo crediti dubbia esigibilità 5.304.989,00€
- fondi contenziosi 70.000,00 €
- passività potenziali 208.737,28 €
- fondi aumenti contrattuali e TFR 343.568,98 €

PARTE VINCOLATA

- proventi da attività urbanistica per spese in conto capitale 147.141,50€
- PNRR digitalizzazione 34.113,45 €
- imposta soggiorno 32.835,78 €
- rimborso imposte frontalieri 245.927,80€
- somme trasferite dallo stato per ampliamento spese funzionamento asilo nido 170.703,51€
- somme trasferite dallo stato per trasporto alunni disabili 55.986,12€
- ALER 67.161,09€
- somme vincolate ai servizi di piano 1.286.660,34€

RISULTATO DI AMMINISTRAZIONE NEGLI ANNI

		GESTIONE 2023			GESTIONE 2024			GESTIONE 2025		
		RESIDUI	COMPETENZ A	TOTALE	RESIDUI	COMPETENZ A	TOTALE	RESIDUI	COMPETENZ A	TOTALE
FONDO CASSA AL 1° GENNAIO				10.891.527,07			14.485.823,13			14.537.786,81
RISCOSSIONI	(+)	3.282.410,28	22.479.845,54	25.762.255,82	3.138.699,01	25.048.295,20	28.186.994,21	2.288.858,55	23.242.210,14	25.531.068,69
PAGAMENTI	(-)	4.787.957,50	17.380.002,26	22.167.959,76	5.613.961,74	22.521.068,79	28.135.030,53	5.087.474,40	22.539.741,34	27.627.215,74
SALDO DI CASSA AL 31 DICEMBRE	(=)			14.485.823,13			14.537.786,81			12.441.639,76
RESIDUI ATTIVI	(+)	3.860.649,66	4.708.013,97	8.568.663,63	4.236.572,46	4.035.058,57	8.271.631,03	5.461.563,21	8.320.162,40	13.781.725,61
RESIDUI PASSIVI	(-)	1.655.418,53	6.951.667,60	8.607.086,13	2.255.375,82	5.448.093,60	7.703.469,42	1.677.856,83	6.292.719,19	7.970.576,02
FPV PER SPESE CORRENTI	(-)			152.724,43			254.673,30			282.948,43
FPV PER SPESE IN CONTO CAPITALE	(-)			3.088.613,53			4.743.582,02			5.859.576,24
RISULTATO DI AMMINISTRAZIONE AL 31 DICEMBRE	(=)			11.206.062,67			10.107.693,10			12.110.264,68

VALORIZZAZIONE E INTEGRAZIONE DEI PROGRAMMI

UTILIZZO DELL'AVANZO DI AMMINISTRAZIONE

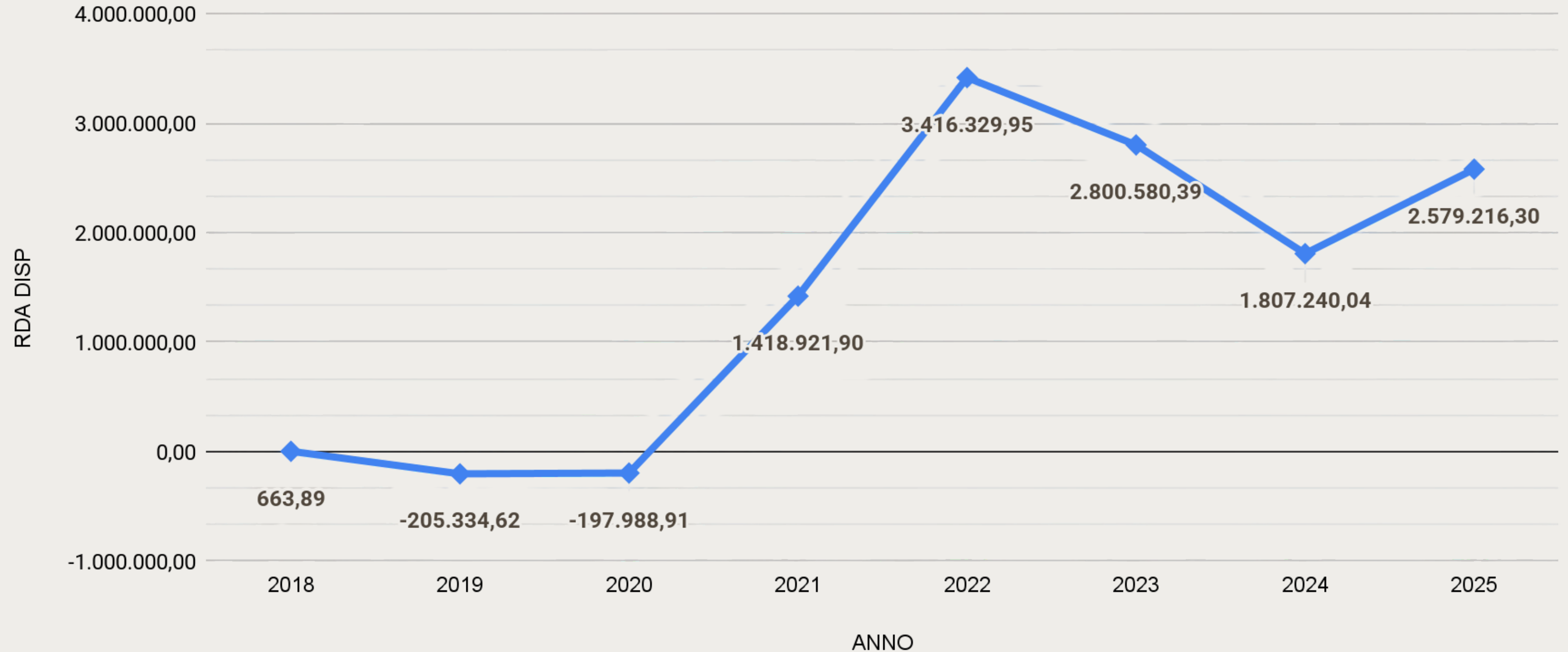
inserire i dati come da tabella

RISULTATO DI AMMINISTRAZIONE 2024		APPLICATO NEL 2025	
ACCANTONATO	5.373.652,96		
TOTALE VINCOLATO	2.857.725,51		
DESTINATO	69.074,59		
AVANZO LIBERO	1.807.240,04		
TOTALE	10.107.693,10		0,00

AVANZO DISPONIBILE NEGLI ANNI

ti invio un'altra tabella
da inserire sotto questa
slide, che riporta sempre
l'evoluzione dell'avanzo

Evoluzione negli anni del risultato di amministrazione disponibile



specificare che si tratta dell'anno 2025

SPESE PER MISSIONE

Le missioni rappresentano le funzioni principali dell'ente.

MISSIONE		CORRENTE		CONTO CAPITALE	
1	Servizi istituzionali generali e di gestione	4.654.844,85	25,60%	237.432,11	3,28%
2	Giustizia	105.097,10	0,58%	150.000,00	2,07%
3	Ordine pubblico e sicurezza	705.549,92	3,88%	170.974,04	2,36%
4	Istruzione e diritto allo studio	1.197.807,89	6,59%	436.442,99	6,03%
5	Tutela e valorizzazione dei beni e attività culturali	514.581,78	2,83%	0,00	0,00%
6	Politiche giovanili, sport e tempo libero	138.279,48	0,76%	214.000,00	2,96%
7	Turismo	105.969,93	0,58%	1.182.062,19	16,34%
8	Assetto del territorio ed edilizia abitativa	572.915,73	3,15%	1.052.750,93	14,55%



SPESE PER MISSIONE

specificare che si tratta dell'anno 2025

Le missioni rappresentano le funzioni principali dell'ente.

MISSIONE		CORRENTE		CONTO CAPITALE	
9	Sviluppo sostenibile e tutela del territorio e dell'ambiente	2.651.556,84	14,58%	752.296,24	10,40%
10	Trasporti e diritto alla mobilità	653.722,85	3,60%	1.507.421,72	20,83%
11	Soccorso civile	32.948,20	0,18%	96.146,79	1,33%
12	Diritti sociali, politiche sociali e famiglia	5.016.923,83	27,59%	1.359.276,38	18,79%
14	Sviluppo economico e competitività	1.407.812,10	7,74%	19.276,00	0,27%
17	Energia e diversificazione delle fonti energetiche	0,00	0,00%	57.824,54	0,80%
50	Debito pubblico (interessi passivi)	425.265,81	2,34%	0,00	0,00%
	TOTALE	18.183.276,31	100,00%	7.235.903,93	100,00%

SOCIALE: LA NOSTRA PRIORITÀ

5.0M

SPESA CORRENTE

Il cuore dell'impegno per famiglie, minori e situazioni di fragilità nel Comune di Luino.

27.6%

INCIDENZA SULLA SPESA

Quasi un terzo della spesa corrente totale è dedicata alla tutela dei diritti sociali.



1.3 MILIONI

INVESTIMENTI IN INFRASTRUTTURE SOCIALI

ISTRUZIONE E FUTURO

SERVIZI EDUCATIVI

1.2 MILIONI

EDILIZIA SCOLASTICA

0.4 MILIONI

PESO SULLA CORRENTE incidenza sulla spesa corrente

6.6%



L'asilo nido comunale: un presidio fondamentale per le famiglie e la crescita dei piccoli cittadini.

TERRITORIO E AMBIENTE

3.2M

GESTIONE ORDINARIA

Cura del verde, igiene urbana e manutenzione.

1.8M

INVESTIMENTI

Opere strategiche per la sicurezza idrogeologica.

PIÙ DI 5 MILIONI DI EURO TOTALI



FOCUS INVESTIMENTI TERRITORIO

specificare che si tratta dell'anno 2025



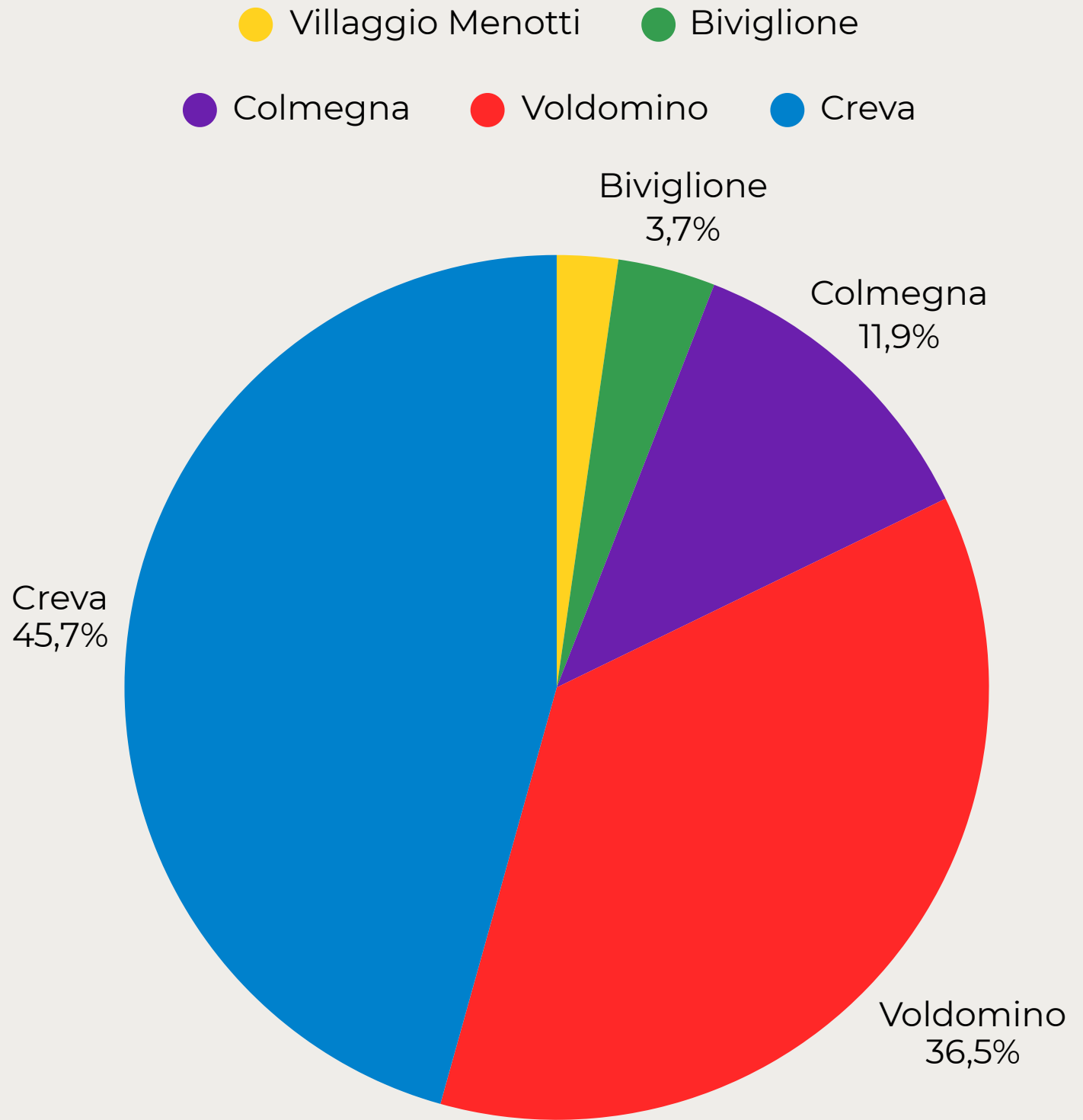
1.05M

ASSETTO DEL TERRITORIO (58%)

0.75M

AMBIENTE E SOSTENIBILITÀ (42%)

SINTESI DEGLI INVESTIMENTI FRAZIONI DAL 2020 AL 2025



OLTRE 11 MILIONI PER IL TERRITORIO DELLE FRAZIONI

INVESTIMENTI TRASVERSALI: INFRASTRUTTURE E SERVIZI PER IL TERRITORIO

RETI TECNOLOGICHE (ALFA)

Investiti 5 milioni di € per le fognature e le vasche di prima pioggia. Ampliato il sistema nel centro città per conformità alle normative UE, con interventi specifici a Colmegna e Voldomino.

VIABILITÀ E ASFALTI

Nel 2024, sono stati investiti 800.000 € per un piano di asfaltatura, equamente distribuito tra il centro e le frazioni, per migliorare la sicurezza e la fruibilità per i pedoni.

SCUOLE E SICUREZZA

Sono stati investiti 440.000 € per il miglioramento dell'illuminazione LED in sei scuole e 43.000 € per la messa in sicurezza dei solai. È stata anche introdotta la nuova segnaletica "Città dei bambini".

> 6.0
MILIONI DI EURO

dal 2020 al 2025

UNA CITTÀ CHE CRESCE

EQUILIBRIO

Stabilità dei conti e gestione prudente dell'avanzo come base per lo sviluppo.

SERVIZI

Cura della persona, sostegno alle famiglie e potenziamento dell'offerta educativa.

INVESTIMENTI

Opere pubbliche strategiche per sicurezza e rigenerazione urbana.



Oltre 4.5 Milioni €
investiti per la
sicurezza idrogeologica



1.65 Milioni €
di fondi Interreg per
la nuova ciclovìa
internazionale



Oltre 3.5 Milioni €
di finanziamenti esterni
attratti per accelerare la
trasformazione



+24 Posti
nel nuovo asilo nido e 10
plessi scolastici oggetto
di interventi



Oltre 10 Milioni €
programmati per la
riqualificazione degli spazi
pubblici (P.za Libertà,
Lungolago, P.za Risorgimento)

LUINO NEL FUTURO

MOBILITÀ DOLCE

Ciclovia Luino -Tresa:
connessione internazionale

TERRITORIO SICURO

Interventi concreti contro frane
e dissesti

AMBIENTE E SOSTENIBILITÀ

Rigenerazione del territorio e tutela delle
risorse naturali

SPORT E COMUNITÀ

Aree sportive e luoghi di
incontro per tutte e tutti



PIÙ QUALITÀ DELLA VITA.

GRAZIE

COMUNE DI LUINO

BILANCIO CONSUNTIVO 2025

IL SINDACO

Dott. Enrico Bianchi



www.comune.luino.va.it

