



Emilia Romagna
Lombardia
Veneto

**OSSERVATORIO
ECONOMIA E
TERRITORIO**

Impatto economico delle misure di contrasto all'epidemia Covid-19

STIMA PRELIMINARE DELL'IMPATTO DELLE MISURE DI CONTRASTO ALL'EPIDEMIA DA COVID-19 SULLE IMPRESE DI EMILIA-ROMAGNA, LOMBARDIA E VENETO: PRINCIPALI RISULTATI

REGIONE	NUMERO IMPRESE SOSPESE	DI CUI, MANIFATTURIERO	ADDETTI DELLE IMPRESE SOSPESE	DI CUI, MANIFATTURIERO	FATTURATO ATTUALMENTE COMPROMESSO (MILIARDI €)	DI CUI, MANIFATTURIERO (MILIARDI €)	EXPORT A RISCHIO (MILIARDI €)
EMILIA-ROMAGNA	218.544	26.739	871.070	320.430	24,2	11,7	48,6
LOMBARDIA	476.790	60.053	2.021.564	714.471	62,2	22,8	79,8
VENETO	235.379	33.471	1.017.994	400.552	27,5	12,8	42,9
AGGREGATO TRE REGIONI	930.713	120.263	3.910.628	1.435.453	114,0	47,3	171,3
QUOTA SU ITALIA	34%	42%	40%	46%	50%	51%	57%

FOCUS SULLA LOMBARDIA

OBIETTIVO E AVVERTENZE

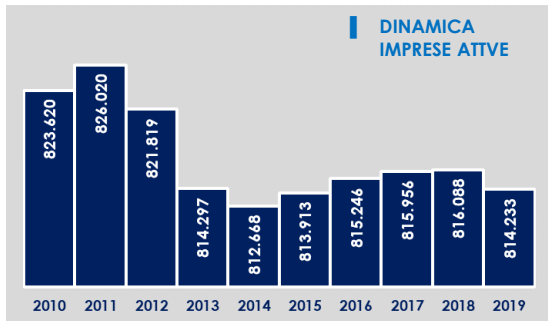
- IL PRESENTE FOCUS HA L'OBIETTIVO DI FORNIRE UNICAMENTE ALCUNE QUANTIFICAZIONI PRELIMINARI RELATIVE ALL'IMPATTO DELLE MISURE DI CONTRASTO ALL'EPIDEMIA DA COVID-19 SULLE IMPRESE DELLA LOMBARDIA.
- LE IMPRESE LOMBARDE SONO STATE CLASSIFICATE «APERTE» E «SOSPESE» SULLA BASE DI QUANTO PREVISTO DAI VARI DPCM DI MARZO E APRILE 2020, CHE HANNO ESPlicitATO LE ATTIVITÀ NON SOGGETTE A SOSPENSIONE MEDIANTE INDICAZIONE DEI CODICI ATECO.
- SONO STATI CONSIDERATI FORMALMENTE SOSPESI GLI IMPIANTI A CICLO PRODUTTIVO CONTINUO E L'INDUSTRIA DELL'AEROSPAZIO E DELLA DIFESA (DPCM 22/03/2020, ART. 1 LETT. G); NON È STATO POSSIBILE TENERE CONTO DELLE IMPRESE APERTE A SEGUITO DI COMUNICAZIONE ALLE PREFETTURE.
- ANALOGAMENTE, NON È STATO POSSIBILE CONSIDERARE LE IMPRESE SOSPESE MA LE CUI ATTIVITÀ LAVORATIVE SIANO PROSEGUITE IN MODALITÀ SMART WORKING.

EMERGENZA COVID-19: I PRINCIPALI PROVVEDIMENTI NAZIONALI

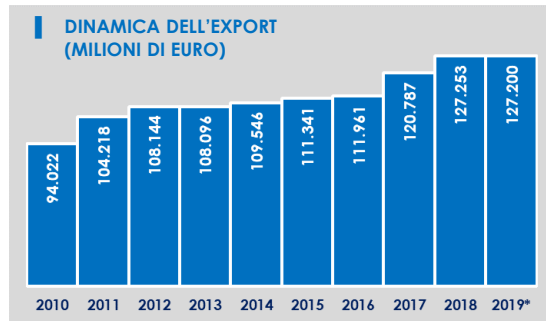
<u>DPCM 8 marzo 2020</u>	Divieto spostamento persone fisiche fino al 3/4 Misura limitata a Lombardia e altre 14 province del Nord
<u>DPCM 9 marzo 2020</u>	Estensione misure precedenti all'intero territorio nazionale Chiusura scuole fino al 3/4
<u>DPCM 11 marzo 2020</u>	Chiusura fino al 25/3 bar, ristoranti e negozi non alimentari
<u>DPCM 22 marzo 2020</u>	Proroga al 3/4 delle precedenti restrizioni Sospensione di tutte le attività non essenziali Divieto di spostarsi fuori dal proprio comune
<u>DPCM 1 aprile 2020</u>	Proroga delle precedenti restrizioni dal 3/4 al 13/4
<u>DPCM 10 aprile 2020</u>	Proroga delle precedenti restrizioni dal 13/4 al 3/5 Riapertura librerie, cartolibrerie, negozi per bambini

NOTA AL DPCM 11 MARZO 2020: «RESTA CONSENTITA LA SOLA RISTORAZIONE CON CONSEGNA A DOMICILIO NEL RISPETTO DELLE NORME IGIENICO-SANITARIE SIA PER L'ATTIVITA' DI CONFEZIONAMENTO CHE DI TRASPORTO» (ART. 1 C. 2)

Fonte: INFOCAMERE

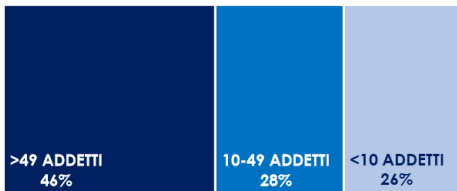


(*) DATI PROVVISORI - Fonte: ISTAT



Fonte: ISTAT

FATTURATO DELLE IMPRESE PER CLASSE DI ADDETTI



IMPRESE 2019

-0,2%
(SUL 2018)

EXPORT 2019

0%
(SUL 2018)

IL 54% DEL FATTURATO È GENERATO DALLE IMPRESE CON MENO DI 50 ADDETTI

IMPRESE E ADDETTI

- SONO 476.790 LE IMPRESE LOMBARDE SOSPESSE A SEGUITO DELL'EMERGENZA COVID-19, PARI AL 59% DEL TOTALE DELLE IMPRESE ATTIVE (DATI RIFERITI AL 2019).
- TRA I PRINCIPALI SETTORI, I PIÙ COLPITI SONO EDILIZIA (76%), COMMERCIO E TURISMO (75%), SERVIZI ALLA PERSONA (70%) E MANIFATTURIERO (64%). NON SONO COINVOLTE DAL BLOCCO AGRICOLTURA E LOGISTICA.
- PRESSO LE IMPRESE SOSPESSE LAVORANO 2.021.564 ADDETTI, PARI AL 42% DEL TOTALE. NEL COMMERCIO E TURISMO SI ARRIVA AL 65%; A SEGUIRE, MANIFATTURIERO ED EDILIZIA (63%).
- NEL MANIFATTURIERO, IL SISTEMA MODA E IL COMPARTO DELLA METALLURGIA SFIORANO IL 100% DELLE IMPRESE SOSPESSE.
- GLI ADDETTI DELLE IMPRESE MANIFATTURIERE SOSPESSE SONO QUASI 715.000 (63% DEL TOTALE). IL COMPARTO AGROALIMENTARE NON È SOGGETTO A SOSPENSIONE.

IN LOMBARDIA IL 59% DELLE IMPRESE RIENTRA TRA LE ATTIVITÀ "SOSPESE"

LOMBARDIA: DISTRIBUZIONE DELLE IMPRESE APERTE E SOSPESE (QUADRO AGGIORNATO AL DPCM 10/04/2020)

SETTORI ECONOMICI	APERTE	<i>di cui, dal 14/04</i>	SOSPESE	<i>di cui, ok consegne</i>	TOTALE	QUOTA SOSPESE
AGRICOLTURA	44.688	976	0	0	44.688	0%
INDUSTRIA ESTRATTIVA	25	0	319	0	344	93%
MANIFATTURIERO	33.276	5.808	60.053	0	93.329	64%
UTILITIES	3.496	0	0	0	3.496	0%
EDILIZIA	31.714	77	99.140	0	130.854	76%
COMMERCIO E TURISMO	61.332	2.063	185.250	50.843	246.582	75%
LOGISTICA	26.574	0	0	0	26.574	0%
SERVIZI	116.825	4.740	88.616	0	205.441	43%
PA E SERVIZI ALLA PERSONA	18.952	0	43.412	0	62.364	70%
TOTALE IMPRESE LOMBARDIA	337.443	13.664	476.790	50.843	814.233	59%

NOTA: IL TOTALE COMPRENDE ANCHE LE IMPRESE NON CLASSIFICATE
ELABORAZIONI SU DATI INFOCAMERE

IL 42% DEGLI ADDETTI LAVORA NELLE IMPRESE "SOSPESE"

LOMBARDIA: ADDETTI DELLE IMPRESE APERTE E SOSPESE (QUADRO AGGIORNATO AL DPCM 10/04/2020)

SETTORI ECONOMICI	APERTE	<i>di cui, dal 14/04</i>	SOSPESE	<i>di cui, ok consegne</i>	TOTALE	QUOTA SOSPESE
AGRICOLTURA	79.853	1.581	0	0	79.853	0%
INDUSTRIA ESTRATTIVA	437	0	3.138	0	3.575	88%
MANIFATTURIERO	418.543	51.378	714.471	0	1.133.014	63%
UTILITIES	50.711	0	0	0	50.711	0%
EDILIZIA	142.384	814	238.439	0	380.823	63%
COMMERCIO E TURISMO	401.814	10.546	732.794	259.203	1.134.608	65%
LOGISTICA	288.561	0	0	0	288.561	0%
SERVIZI	1.111.439	12.407	203.888	0	1.315.327	16%
PA E SERVIZI ALLA PERSONA	225.285	0	128.834	0	354.119	36%
TOTALE ADDETTI LOMBARDIA	2.763.572	76.726	2.021.564	259.203	4.785.136	42%

NOTA: IL TOTALE COMPRENDE ANCHE LE IMPRESE NON CLASSIFICATE
ELABORAZIONI SU DATI INFOCAMERE

CHIUSE PER L'EMERGENZA CORONAVIRUS CIRCA 60.000 IMPRESE MANIFATTURIERE

LOMBARDIA: IMPRESE MANIFATTURIERE APERTE E SOSPESE (QUADRO AGGIORNATO AL DPCM 10/04/2020)

COMPARTI DEL MANIFATTURIERO	APERTE	<i>di cui, dal 14/04</i>	SOSPESE	TOTALE	QUOTA SOSPESE
AGROALIMENTARE	6.153	0	3	6.156	0%
SISTEMA MODA	252	0	12.690	12.942	98%
SISTEMA CASA	4.501	4.173	7.152	11.653	61%
CHIMICA-GOMMA-PLASTICA	5.152	0	755	5.907	13%
METALLURGIA E METALLI	732	623	23.500	24.232	97%
MECCANICA	8.990	1.012	12.443	21.433	58%
ALTRE PRODUZIONI	7.496	0	3.510	11.006	32%
TOTALE IMPRESE MANIFATTURIERE	33.276	5.808	60.053	93.329	64%

ELABORAZIONI SU DATI INFOCAMERE

NEL MANIFATTURIERO IL 63% DEGLI ADDETTI LAVORA IN AZIENDE SOPESE

LOMBARDIA: ADDETTI DELLE IMPRESE MANIFATTURIERE APERTE E SOPESE (QUADRO AGGIORNATO AL DPCM 10/04/2020)

COMPARTI DEL MANIFATTURIERO	APERTE	<i>di cui, dal 14/04</i>	SOPESE	TOTALE	QUOTA SOPESE
AGROALIMENTARE	82.902	0	1.493	84.395	2%
SISTEMA MODA	4.702	0	119.790	124.492	96%
SISTEMA CASA	25.670	19.191	56.744	82.414	69%
CHIMICA-GOMMA-PLASTICA	146.487	0	19.576	166.063	12%
METALLURGIA E METALLI	12.981	9.411	263.569	276.550	95%
MECCANICA	94.678	22.776	233.864	328.542	71%
ALTRE PRODUZIONI	51.123	0	19.435	70.558	28%
TOTALE ADDETTI MANIFATTURIERO	418.543	51.378	714.471	1.133.014	63%

ELABORAZIONI SU DATI INFOCAMERE

FATTURATO

- IL FATTURATO DELLE IMPRESE LOMBARDE AMMONTA A QUASI 812 MILIARDI DI EURO; SI STIMA CHE CIRCA IL 46% SIA IMPUTABILE AI SETTORI ECONOMICI MAGGIORMENTE COINVOLTI DALLE MISURE DI SOSPENSIONE DELLE ATTIVITÀ.
- PERTANTO, È VEROSIMILE IPOTIZZARE CHE NEGLI ULTIMI DUE MESI IL FATTURATO FORTEMENTE COMPROMESSO AMMONTI A 62,2 MILIARDI DI EURO, PARI ALL'8% DEL VALORE ANNUO COMPLESSIVO. TALE INCIDENZA ARRIVA AL 10% NELL'EDILIZIA E NEL COMMERCIO-TURISMO.
- IN LOMBARDIA IL FATTURATO DELLE IMPRESE MANIFATTURIERE AMMONTA A 249 MILIARDI DI EURO, DI CUI CIRCA IL 55% È ATTRIBUIBILE ALLE ATTIVITÀ SOGGETTE A SOSPENSIONE.
- NEI COMPARTI MANIFATTURIERI IL FATTURATO ATTUALMENTE COMPROMESSO (DUE MESI) È STATO STIMATO IN 22,8 MILIARDI DI EURO (9%): PARTICOLARMENTE COLPITI METALLURGIA, SISTEMA MODA, MECCANICA E SISTEMA CASA.

LOMBARDIA: STIMA DEL FATTURATO DELLE IMPRESE PERSO A CAUSA DELL'EMERGENZA COVID-19 (MILIONI DI EURO)*

SETTORI ECONOMICI	FATTURATO ATTUALMENTE COMPROMESSO	QUOTA SUL FATTURATO IMPRESE
INDUSTRIA ESTRATTIVA	1.371	15%
MANIFATTURIERO	22.839	9%
UTILITIES	0	0%
EDILIZIA	3.851	10%
COMMERCIO E TURISMO	28.035	10%
LOGISTICA	0	0%
SERVIZI	4.715	4%
SERVIZI ALLA PERSONA	1.434	6%
TOTALE LOMBARDIA	62.246	8%

COMMERCIO E TURISMO: LA STIMA DEL FATTURATO COMPROMESSO È STATA EFFETTUATA TENENDO CONTO DELLA POSSIBILITÀ PER LE AZIENDE DELLA RISTORAZIONE DI EFFETTUARE CONSEGNE A DOMICILIO (IL 30% DEL FATTURATO IN CONDIZIONI DI APERTURA COMPLETA)

NOTA: LA STIMA DEL FATTURATO ATTUALMENTE COMPROMESSO SI RIFERISCE A DUE MENSILITÀ DEL FATTURATO DELLE IMPRESE SOSPESE

(*) NON SONO COMPRESI: AGRICOLTURA, SILVICOLTURA E PESCA; ATTIVITÀ FINANZIARIE E ASSICURATIVE; AMMINISTRAZIONE PUBBLICA
ELABORAZIONI SU DATI ISTAT

IN DUE MESI PERSO IL 9% DEL FATTURATO DELLE IMPRESE MANIFATTURIERE

LOMBARDIA: STIMA DEL FATTURATO DELLE IMPRESE MANIFATTURIERE PERSO A CAUSA DELL'EMERGENZA COVID-19 (MILIONI DI EURO)

COMPARTI DEL MANIFATTURIERO	FATTURATO ATTUALMENTE COMPROMESSO	QUOTA SUL FATTURATO IMPRESE
AGROALIMENTARE	0	0%
SISTEMA MODA	2.621	16%
SISTEMA CASA	1.480	12%
CHIMICA-GOMMA-PLASTICA	826	1%
METALLURGIA E METALLI	8.239	16%
MECCANICA	9.167	13%
ALTRE PRODUZIONI	506	4%
TOTALE LOMBARDIA	22.839	9%

NOTA: LA STIMA DEL FATTURATO ATTUALMENTE COMPROMESSO SI RIFERISCE A DUE MENSILITÀ DEL FATTURATO DELLE IMPRESE SOSPESE

ELABORAZIONI SU DATI ISTAT

EXPORT

- NEL 2019 IL VALORE DELL'EXPORT DELLA LOMBARDIA RISULTA ESSERE PARI A 127,2 MILIARDI DI EURO. IL 97% DELL'EXPORT (123,2 MILIARDI) È GENERATO DAL MANIFATTURIERO.**
- IL 65% DELLE ESPORTAZIONI MANIFATTURIERE DELLA LOMBARDIA (79,8 MILIARDI DI EURO) È IMPUTABILE AD ATTIVITÀ ECONOMICHE CHE FANNO REGISTRARE UN TASSO DI SOSPENSIONE SUPERIORE AL 50%. PER UN ULTERIORE 11% DELL'EXPORT SI STIMA UN IMPATTO INTERMEDIO, MENTRE IL RESTANTE 24% APPARE MENO TOCCATO DALLE MISURE RESTRITTIVE.**
- SISTEMA MODA, METALLURGIA, SISTEMA CASA E MECCANICA SONO I COMPARTI MANIFATTURIERI MAGGIORMENTE A RISCHIO.**

UNA VALUTAZIONE DEL POSSIBILE IMPATTO SULLE ESPORTAZIONI

LOMBARDIA: DISTRIBUZIONE DEL VALORE DELLE ESPORTAZIONI SULLA BASE DELL'IMPATTO DELL'EMERGENZA CORONAVIRUS SUI COMPARTI MANIFATTURIERI (VALORI IN MILIONI DI EURO)

COMPARTI DEL MANIFATTURIERO	IMPATTO MODESTO	IMPATTO INTERMEDIO	IMPATTO ELEVATO	TOTALE EXPORT
AGROALIMENTARE	6.488	-	10	6.498
SISTEMA MODA	-	-	14.177	14.177
SISTEMA CASA	539	-	4.238	4.776
CHIMICA-GOMMA-PLASTICA	22.337	5.849	-	28.186
METALLURGIA E METALLI	-	-	19.025	19.025
MECCANICA	-	6.691	39.626	46.317
ALTRE PRODUZIONI	18	1.535	2.737	4.290
TOTALE LOMBARDIA	29.382	14.075	79.812	123.269

LA VALUTAZIONE DELL'IMPATTO SULL'EXPORT È STATA EFFETTUATA TENENDO CONTO, PER CIASCUN SETTORE, DEL PESO DELLE IMPRESE SOSPESE IN TERMINI DI ADDETTI

IMPATTO MODESTO	< 20%
IMPATTO INTERMEDIO	20-50%
IMPATTO ELEVATO	>50%

NOTA: DATI PROVVISORI 2019
ELABORAZIONI SU DATI ISTAT

IL 65% DELL'EXPORT È GENERATO IN COMPARTI AD ELEVATA INCIDENZA DI AZIENDE SOSPESE

LOMBARDIA DISTRIBUZIONE DEL VALORE DELLE ESPORTAZIONI SULLA BASE DELL'IMPATTO DELL'EMERGENZA CORONAVIRUS SUI COMPARTI MANIFATTURIERI (VALORI PERCENTUALI)

COMPARTI DEL MANIFATTURIERO	IMPATTO MODESTO	IMPATTO INTERMEDIO	IMPATTO ELEVATO
AGROALIMENTARE	100%	-	::
SISTEMA MODA	-	-	100%
SISTEMA CASA	11%	-	89%
CHIMICA-GOMMA-PLASTICA	79%	21%	-
METALLURGIA E METALLI	-	-	100%
MECCANICA	-	14%	86%
ALTRE PRODUZIONI	::	36%	64%
TOTALE LOMBARDIA	24%	11%	65%

LA VALUTAZIONE DELL'IMPATTO SULL'EXPORT È STATA EFFETTUATA TENENDO CONTO, PER CIASCUN SETTORE, DEL PESO DELLE IMPRESE SOSPESE IN TERMINI DI ADDETTI

IMPATTO MODESTO	< 20%
IMPATTO INTERMEDIO	20-50%
IMPATTO ELEVATO	>50%

NOTA: DATI PROVVISORI 2019
ELABORAZIONI SU DATI ISTAT

RICLASSIFICAZIONE DEI SETTORI ATECO

SETTORI ECONOMICI

AGRICOLTURA	A Agricoltura, silvicoltura pesca
INDUSTRIA ESTRATTIVA	B Estrazione di minerali da cave e miniere
MANIFATTURIERO	C Attività manifatturiere
UTILITIES	D Fornitura di energia elettrica, gas, vapore e aria condizionata E Fornitura di acqua; reti fognarie, attività di gestione dei rifiuti (...)
EDILIZIA	F Costruzioni
COMMERCIO E TURISMO	G Commercio all'ingrosso e al dettaglio; riparazione (...) I Attività dei servizi di alloggio e di ristorazione
LOGISTICA	H Trasporto e magazzinaggio
SERVIZI	J Servizi di informazione e comunicazione K Attività finanziarie e assicurative L Attività immobiliari M Attività professionali, scientifiche e tecniche N Noleggio, agenzie di viaggio, servizi di supporto alle imprese
PA E SERVIZI ALLA PERSONA	O Amministrazione pubblica e difesa; assicurazione sociale (...) P Istruzione Q Sanità e assistenza sociale R Attività artistiche, sportive, di intrattenimento e divertimento S Altre attività di servizi T Attività di famiglie e convivenze come datori di lavoro (...)

COMPARTI DEL MANIFATTURIERO

AGROALIMENTARE	C 10 Industrie alimentari
	C 11 Industria delle bevande
	C 12 Industria del tabacco
SISTEMA MODA	C 13 Industrie tessili
	C 14 Confezione di articoli di abbigliamento e di articoli (...)
	C 15 Fabbricazione di articoli in pelle e simili
SISTEMA CASA	C 16 Industria del legno e dei prodotti in legno e sughero (...)
	C 23 Fabbricazione di altri prodotti della lavorazione (...)
	C 31 Fabbricazione di mobili
CHIMICA-GOMMA-PLASTICA	C 19 Fabbricazione di coke e prodotti (...)
	C 20 Fabbricazione di prodotti chimici
	C 21 Fabbricazione di prodotti farmaceutici di base (...)
	C 22 Fabbricazione di articoli in gomma e materie plastiche
METALLURGIA E METALLI	C 24 Metallurgia
	C 25 Fabbricazione di prodotti in metallo (...)
MECCANICA	C 26 Fabbricazione di computer e prodotti di elettronica (...)
	C 27 Fabbricazione di apparecchiature elettriche (...)
	C 28 Fabbricazione di macchinari ed apparecchiature
	C 29 Fabbricazione di autoveicoli, rimorchi e semirimorchi
	C 30 Fabbricazione di altri mezzi di trasporto
	C 33 Riparazione, manutenzione ed installazione di macchine (...)
ALTRE PRODUZIONI	C 17 Fabbricazione di carta e di prodotti di carta
	C 18 Stampa e riproduzione di supporti registrati
	C 32 Altre industrie manifatturiere